



WYBORY SAMORZĄDOWE

21 października 2018 r.

Szkolenie członków obwodowych komisji wyborczych ds. ustalenia wyników głosowania.

Przykłady oddania głosu ważnego.

Opracowanie:

© Krajowe Biuro Wyborcze

DEFINICJA ZNAKU „X”



2

Art. 5 ust. 12 Kodeksu wyborczego

Ilekroć w kodeksie jest mowa o:

znaku „X”

– rozumie się przez to co najmniej dwie linie, które przecinają się w obrębie kratki.

DEFINICJA ZNAKU „X”



3

Ustalając, czy głos na karcie jest ważny, czy nieważny, komisja stosuje poniższe reguły:

- w przypadkach wątpliwych należy przyjmować, **że znakiem „x”** postawionym w kratce są co najmniej dwie linie, które przecinają się w obrębie kratki.
- **Ustalenie, czy postawiony znak jest znakiem „x” w rozumieniu Kodeksu wyborczego oraz, czy postawiony jest on w kratce, czy poza nią, należy do komisji;**
- wszelkie znaki, wykreślenia, przekreślenia, w tym również i **znak „x”** postawiony przez wyborcę poza przeznaczoną na to kratką, traktuje się jako dopiski, które nie wpływają na ważność głosu;
- wszelkie inne znaki niż **znak „x”**, tj. niebędące co najmniej dwiema liniami, które przecinają się w obrębie kratki, naniesione w obrębie kratki, również nie wpływają na ważność głosu.

DEFINICJA ZNAKU „X”



4

Do stwierdzenia, czy głos oddany na karcie do głosowania jest głosem ważnym, czy też głosem nieważnym, **uprawniona jest tylko obwodowa komisja wyborcza ds. ustalenia wyników głosowania.**

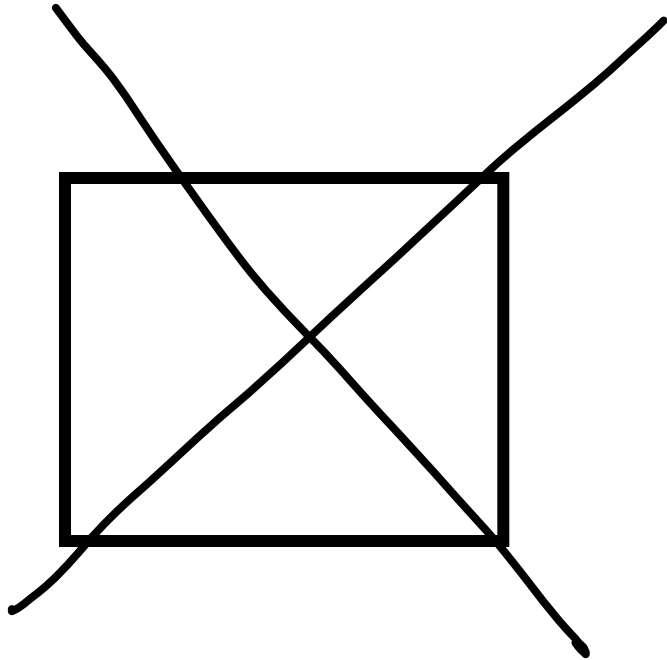
Nie ma możliwości występowania z pytaniami w tym zakresie do innych podmiotów, w tym do komisarza wyborczego, urzędnika wyborczego, czy delegatury KBW.

Odpowiedzią może być jedynie przytoczenie brzmienia art. 5 ust. 12 Kodeksu wyborczego – „znak „X” – rozumie się przez to co **najmniej dwie linie, które przecinają się w obrębie kratki**” oraz zapisu pkt. 41 uchwały PKW z dnia 17 września 2018 r., przytoczonego w poprzednim slajdzie.

CZY ODDANY GŁOS JEST WAŻNY?



5



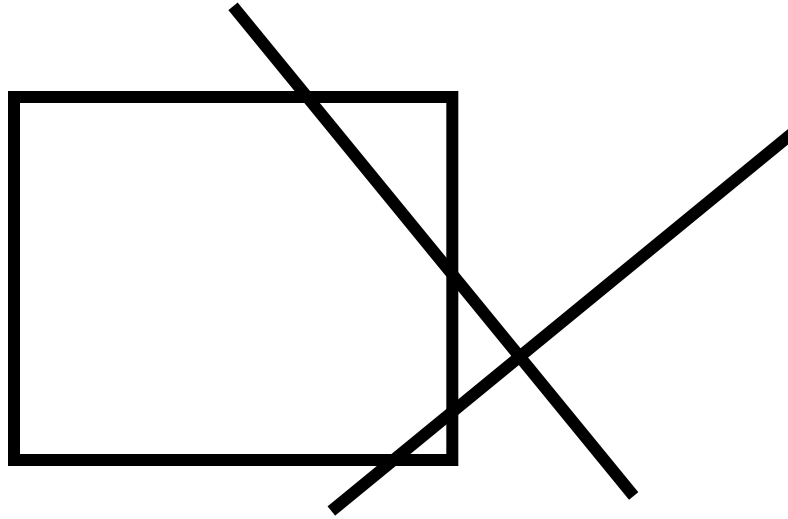
**GŁOS
WAŻNY**

**Dwie linie przecinają się
w obrębie kratki**

CZY ODDANY GŁOS JEST WAŻNY?



6



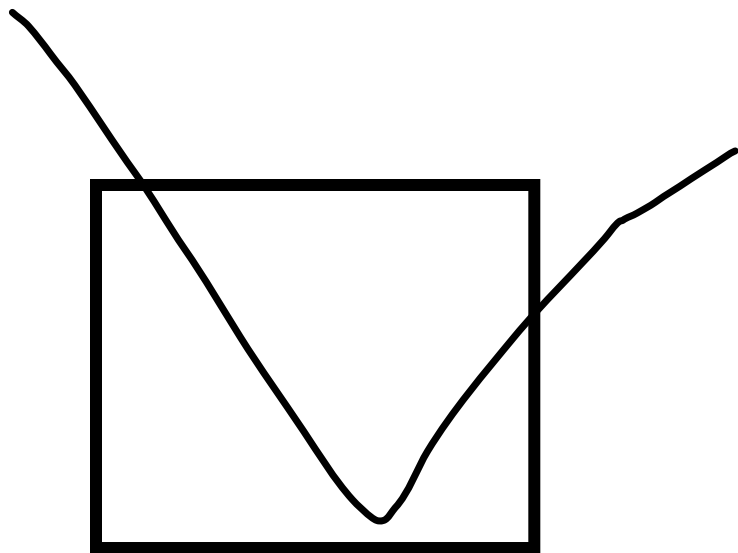
**GŁOS
NIEWAŻNY**

**Dwie linie nie przecinają się
w obrębie kratki**

CZY ODDANY GŁOS JEST WAŻNY?



7



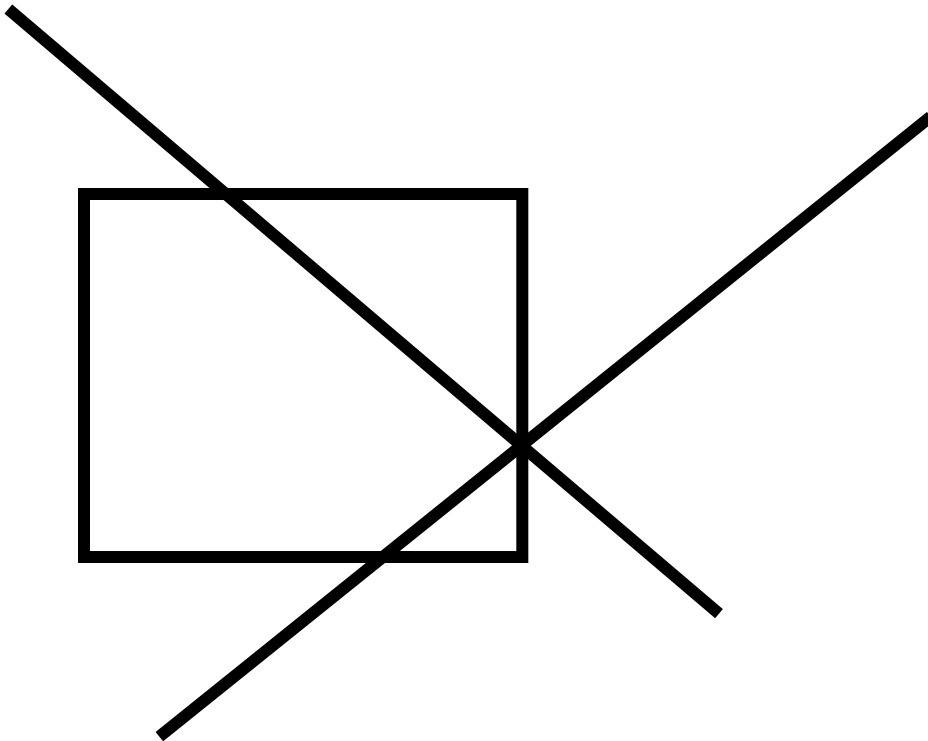
GŁOS NIEWAŻNY

**Dwie linie nie przecinają się
w obrębie kratki.
Dwie linie są ze sobą styczne.**

CZY ODDANY GŁOS JEST WAŻNY?



8



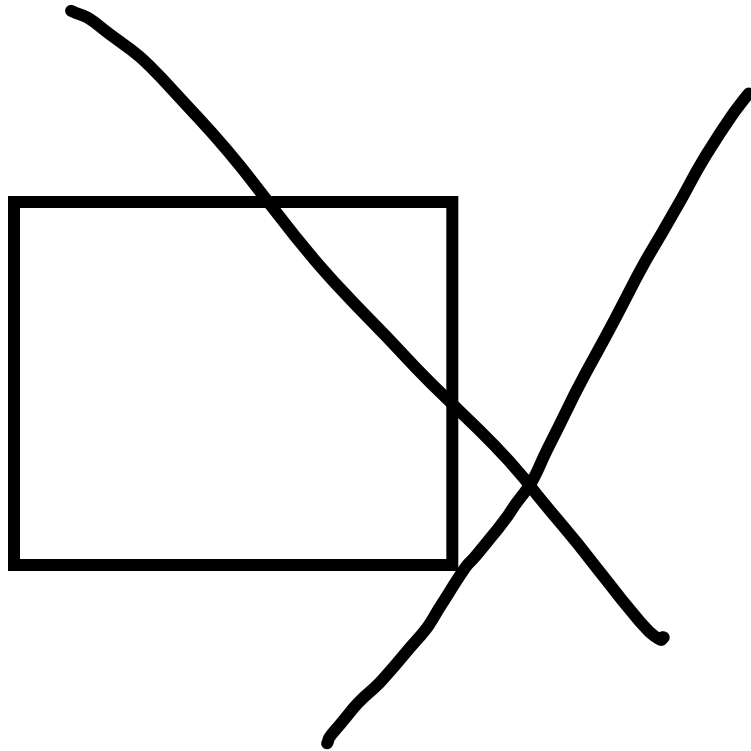
**GŁOS
WAŻNY**

**Dwie linie przecinają się w obrębie kratki.
Obramowanie kratki należy uznać za część
kratki.**

CZY ODDANY GŁOS JEST WAŻNY?



9



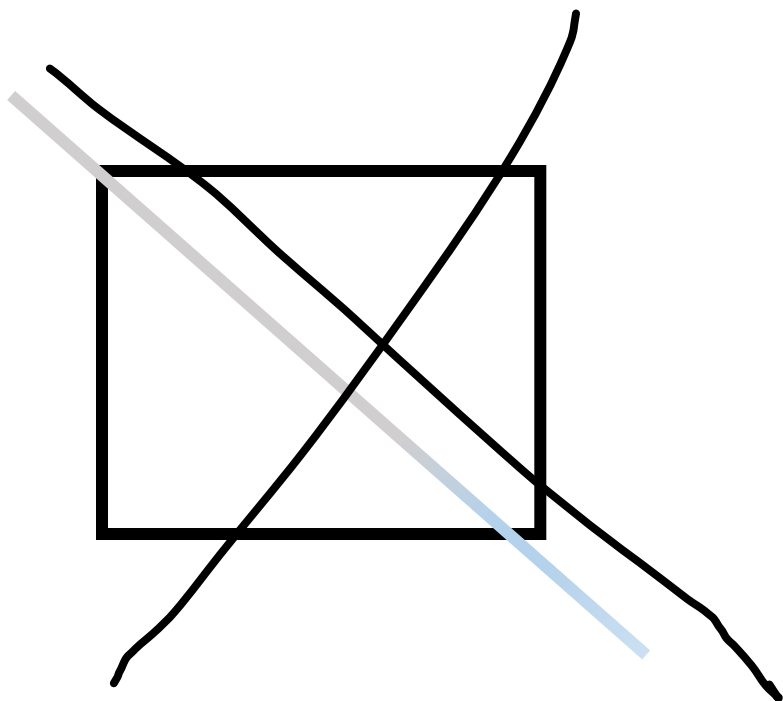
**GŁOS
NIEWAŻNY**

**Dwie linie nie przecinają się
w obrębie kratki**

CZY ODDANY GŁOS JEST WAŻNY?



10




GŁOS WAŻNY

Co najmniej dwie linie przecinają się w obrębie kratki. Dodatkowa jaśniejsza linia może być efektem „nierozpisanego” długopisu.

CZY ODDANY GŁOS JEST WAŻNY?



11



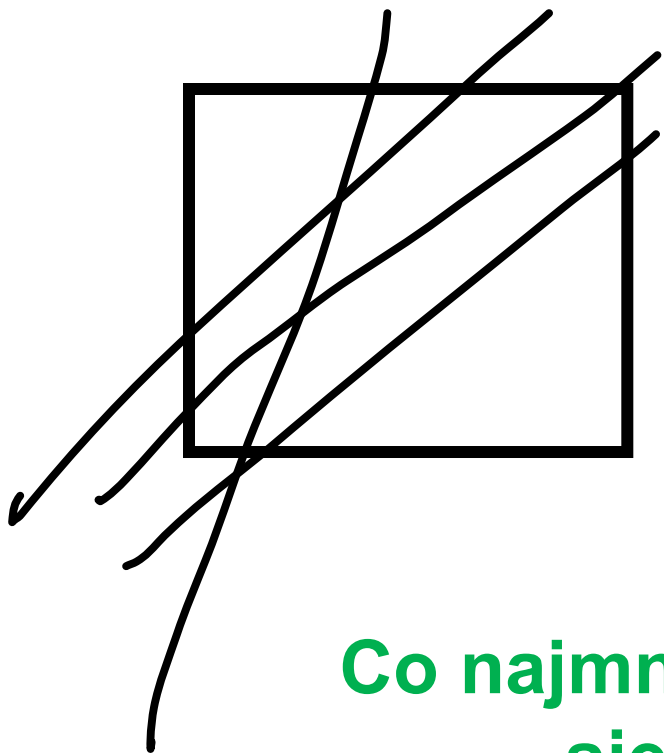
**GŁOS
NIEWAŻNY**

**Brak linii przecinających się
w obrębie kratki.**

CZY ODDANY GŁOS JEST WAŻNY?



12



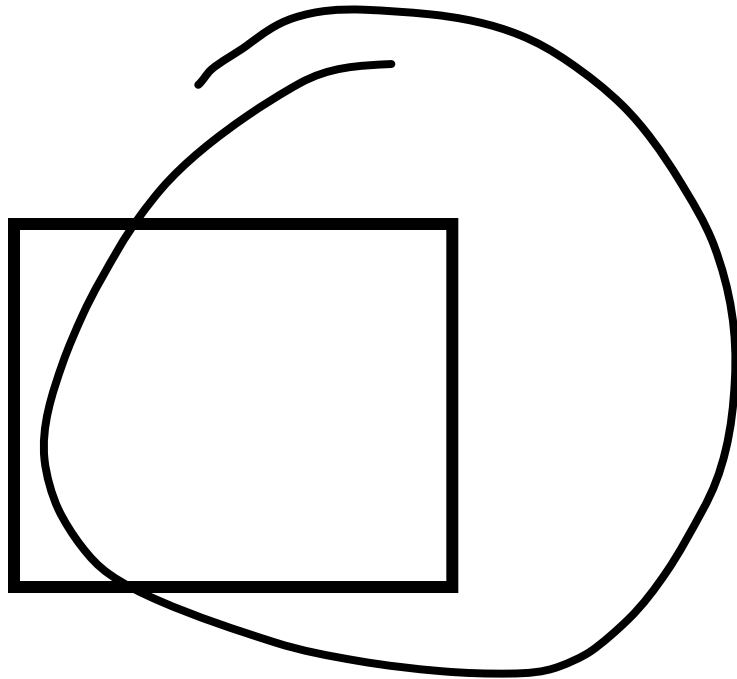
**GŁOS
WAŻNY**

Co najmniej dwie linie przecinają się w obrębie kratki.

CZY ODDANY GŁOS JEST WAŻNY?



13



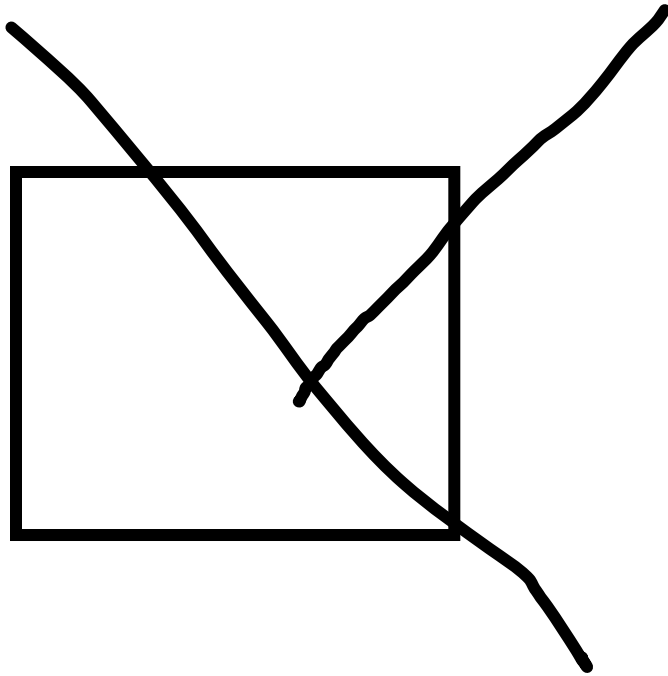
**GŁOS
NIEWAŻNY**

**Dwie linie nie przecinają się
w obrębie kratki**

CZY ODDANY GŁOS JEST WAŻNY?



14



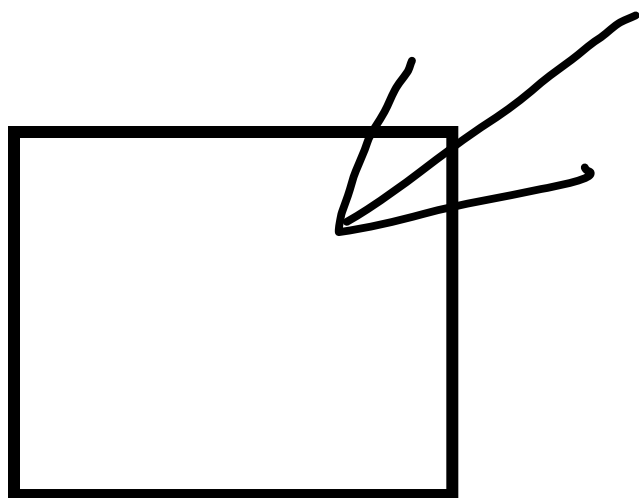
**GŁOS
WAŻNY**

Dwie linie przecinają się w obrębie kratki

CZY ODDANY GŁOS JEST WAŻNY?



15



**GŁOS
NIEWAŻNY**

**Brak linii przecinających się
w obrębie kratki.
Trzy linie są ze sobą styczne.**

CZY ODDANY GŁOS JEST WAŻNY?



16

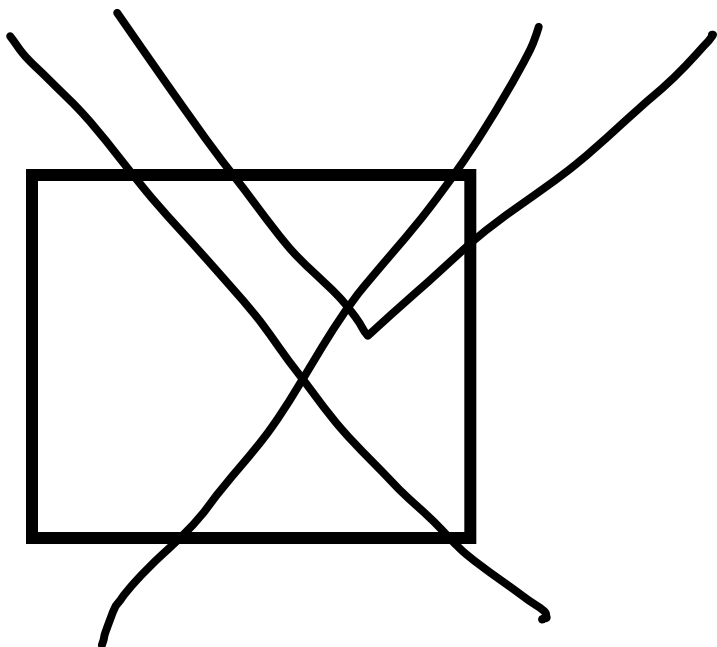
**GŁOS
WAŻNY**

**W obrębie kratki postawiono wiele linii
wzajemnie się przecinających.**

CZY ODDANY GŁOS JEST WAŻNY?



17




**GŁOS
WAŻNY**

**Co najmniej dwie linie przecinają się w obrębie
kratki**

CZY ODDANY GŁOS JEST WAŻNY?



18



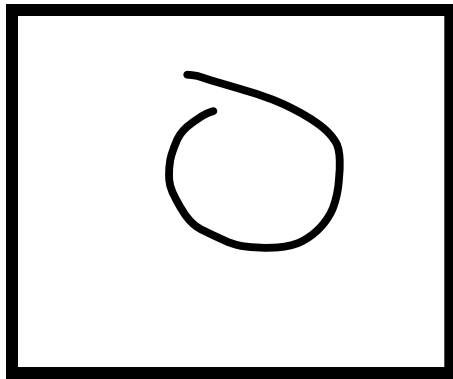
**GŁOS
NIEWAŻNY**

**Brak linii przecinających się
w obrębie kratki.**

CZY ODDANY GŁOS JEST WAŻNY?



19




**GŁOS
NIEWAŻNY**

**Brak linii przecinających się
w obrębie kratki.**

CZY ODDANY GŁOS JEST WAŻNY?



20



**GŁOS
NIEWAŻNY**

**Brak linii przecinających się
w obrębie kratki.**

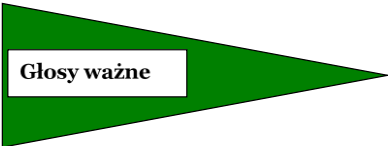
Głosowanie na radnych w gminie do 20 000 mieszkańców



21

Załączniki do uchwały Państwowej Komisji Wyborczej z dnia
23 sierpnia 2018 r. (poz. ...) Załącznik nr 1

INFORMACJA O SPOSOBIE GŁOSOWANIA ORAZ WARUNKACH WAŻNOŚCI GŁOSU W WYBORACH DO RAD GMIN LICZĄCYCH DO 20 000 MIESZKAŃCÓW



Głosy ważne

- **głosować można tylko na jednego kandydata**, stawiając znak „X” (co najmniej dwie linie przecinające się w obrębie kratki) na karcie do głosowania w kratce z lewej strony obok nazwiska kandydata



Głosy nieważne

Przyczyną nieważności głosu jest:

- postawienie znaku „X” w kratce przy nazwisku więcej niż jednego kandydata
- niepostawienie znaku „X” w żadnej kratce
- postawienie znaku „X” w kratce wyłącznie przy nazwisku kandydata skreślonego przez gminną komisję wyborczą

**NIEWAŻNE SĄ KARTY DO GŁOSOWANIA INNE NIŻ URZĘDOWO USTALONE
LUB NIEOPATRZONE PIECZĘCIĄ OBWODOWEJ KOMISJI WYBORCZEJ
DS. PRZEPROWADZENIA GŁOSOWANIA W OBWODZIE**

Wybory większościowe

Głosowanie na radnych w gminie do 20 000 mieszkańców





22

Okręg wyborczy nr ... KARTADO GŁOSOWANIA w wyborach do Rady w dniu r. (nazwa rady i gminy)

01	<input type="checkbox"/> AAAAAAAAAAAAAAAAAA Bbbbbbbbbbb 37 zgłoszony/a przez AAAAAAAAAAAAAAAAAA Bbbbbbbbbbb 45 <small>(nazwisko i imię - imiona) (skrót nazwy komitetu wyborczego)</small>	Lista numer	<input type="checkbox"/>
02	<input type="checkbox"/> zgłoszony/a przez <small>(nazwisko i imię - imiona) (skrót nazwy komitetu wyborczego)</small>	Lista numer	<input type="checkbox"/>
03	<input type="checkbox"/> zgłoszony/a przez <small>(nazwisko i imię - imiona) (skrót nazwy komitetu wyborczego)</small>	Lista numer	<input type="checkbox"/>
04	<input type="checkbox"/> zgłoszony/a przez <small>(nazwisko i imię - imiona) (skrót nazwy komitetu wyborczego)</small>	Lista numer	<input type="checkbox"/>
05	<input type="checkbox"/> zgłoszony/a przez <small>(nazwisko i imię - imiona) (skrót nazwy komitetu wyborczego)</small>	Lista numer	<input type="checkbox"/>
06	<input type="checkbox"/> zgłoszony/a przez <small>(nazwisko i imię - imiona) (skrót nazwy komitetu wyborczego)</small>	Lista numer	<input type="checkbox"/>
07	<input type="checkbox"/> zgłoszony/a przez <small>(nazwisko i imię - imiona) (skrót nazwy komitetu wyborczego)</small>	Lista numer	<input type="checkbox"/>
08	<input type="checkbox"/> zgłoszony/a przez <small>(nazwisko i imię - imiona) (skrót nazwy komitetu wyborczego)</small>	Lista numer	<input type="checkbox"/>
09	<input type="checkbox"/> zgłoszony/a przez <small>(nazwisko i imię - imiona) (skrót nazwy komitetu wyborczego)</small>	Lista numer	<input type="checkbox"/>
10	<input type="checkbox"/> zgłoszony/a przez <small>(nazwisko i imię - imiona) (skrót nazwy komitetu wyborczego)</small>	Lista numer	<input type="checkbox"/>
11	<input type="checkbox"/> zgłoszony/a przez <small>(nazwisko i imię - imiona) (skrót nazwy komitetu wyborczego)</small>	Lista numer	<input type="checkbox"/>
12	<input type="checkbox"/> zgłoszony/a przez <small>(nazwisko i imię - imiona) (skrót nazwy komitetu wyborczego)</small>	Lista numer	<input type="checkbox"/>
13	<input type="checkbox"/> zgłoszony/a przez <small>(nazwisko i imię - imiona) (skrót nazwy komitetu wyborczego)</small>	Lista numer	<input type="checkbox"/>
14	<input type="checkbox"/> zgłoszony/a przez <small>(nazwisko i imię - imiona) (skrót nazwy komitetu wyborczego)</small>	Lista numer	<input type="checkbox"/>
15	<input type="checkbox"/> zgłoszony/a przez <small>(nazwisko i imię - imiona) (skrót nazwy komitetu wyborczego)</small>	Lista numer	<input type="checkbox"/>

Informacja
1. Znajdźkandydata, na którego chcesz zgłasować.
2. Postaw znak „X” w kratce **wyłącznie** przy nazwisku tego kandydata.
3. Jeżeli postawisz znak „X” przy nazwisku więcej niżjednego kandydata, Twój głos będzie nieważny.
4. Znak „X” to co najmniej dwie linie przecinające sięwewnątrz kratki.

  pieczęć/foralnej komisji wyborczej

Karta nie zawiera nazwisk
skreślonych kandydatów

GŁOS WAŻNY

Co najmniej dwie linie
przecinają się w obrębie
kratki, głos oddany tylko
na jednego kandydata

Głosowanie na radnych w gminie do 20 000 mieszkańców



23

Okręg wyborczy nr ... KARTADO GŁOSOWANIA w wyborach do Rady w dniu r. (nazwa rady i gminy)

01 AAAAAAAAAAAAAAAAAA Bbbbbbbbbbb 37
zgłoszony/a przez AAAAAAAAAAAAAAAAAA Bbbbbbbbbbb 45
(nazwisko i imię - imiona)
(skrót nazwy komitetu wyborczego) Lista numer

~~02~~
zgłoszony/a przez
(nazwisko i imię - imiona)
(skrót nazwy komitetu wyborczego) Lista numer

03
zgłoszony/a przez
(nazwisko i imię - imiona)
(skrót nazwy komitetu wyborczego) Lista numer

04
zgłoszony/a przez
(nazwisko i imię - imiona)
(skrót nazwy komitetu wyborczego) Lista numer

05
zgłoszony/a przez
(nazwisko i imię - imiona)
(skrót nazwy komitetu wyborczego) Lista numer

06
zgłoszony/a przez
(nazwisko i imię - imiona)
(skrót nazwy komitetu wyborczego) Lista numer

~~07~~
zgłoszony/a przez
(nazwisko i imię - imiona)
(skrót nazwy komitetu wyborczego) Lista numer

08
zgłoszony/a przez
(nazwisko i imię - imiona)
(skrót nazwy komitetu wyborczego) Lista numer

09
zgłoszony/a przez
(nazwisko i imię - imiona)
(skrót nazwy komitetu wyborczego) Lista numer

10
zgłoszony/a przez
(nazwisko i imię - imiona)
(skrót nazwy komitetu wyborczego) Lista numer

11
zgłoszony/a przez
(nazwisko i imię - imiona)
(skrót nazwy komitetu wyborczego) Lista numer



12
zgłoszony/a przez
(nazwisko i imię - imiona)
(skrót nazwy komitetu wyborczego) Lista numer

13
zgłoszony/a przez
(nazwisko i imię - imiona)
(skrót nazwy komitetu wyborczego) Lista numer

14
zgłoszony/a przez
(nazwisko i imię - imiona)
(skrót nazwy komitetu wyborczego) Lista numer

15
zgłoszony/a przez
(nazwisko i imię - imiona)
(skrót nazwy komitetu wyborczego) Lista numer

Informacja
1. Znajdźkandydata, na którego chcesz zgłasować.
2. Postaw znak „X” w kratce **wyłącznie** przy nazwisku tego kandydata.
3. Jeżeli postawisz znak „X” przy nazwisku więcej niżjednego kandydata,
Twój głos będzie nieważny.
4. Znak „X” to co najmniej dwie linie przecinające sięwewnątrz kratki.

  pieczęć/oryginalnej komisji wyborczej

Karta nie zawiera nazwisk
skreślonych kandydatów

GŁOS NIEWAŻNY

Wyborca oddał swój głos na dwóch kandydatów

Głosowanie na radnych w gminie do 20 000 mieszkańców



24

Okręg wyborczy nr ... KARTADO GŁOSOWANIA w wyborach do Rady w dniu r. (nazwa rady i gminy)

01	<input type="checkbox"/>	AAAAAAAAAAAAAAAAAAAA Bbbbbbbbbbbb 37 <small>(nazwisko i imię - imiona) zgłoszony/a przez AAAAAAAAAAAAAAAAAAAAAA Bbbbbbbbbbbb 45 <small>(skrót nazwy komitetu wyborczego)</small></small>	Lista numer	<input type="checkbox"/>
02	<input type="checkbox"/> <small>(nazwisko i imię - imiona) zgłoszony/a przez <small>(skrót nazwy komitetu wyborczego)</small></small>	Lista numer	<input type="checkbox"/>
03	<input type="checkbox"/> <small>(nazwisko i imię - imiona) zgłoszony/a przez <small>(skrót nazwy komitetu wyborczego)</small></small>	Lista numer	<input type="checkbox"/>
04	<input checked="" type="checkbox"/> <small>(nazwisko i imię - imiona) zgłoszony/a przez <small>(skrót nazwy komitetu wyborczego)</small></small>	Lista numer	<input type="checkbox"/>
05	<input type="checkbox"/> <small>(nazwisko i imię - imiona) zgłoszony/a przez <small>(skrót nazwy komitetu wyborczego)</small></small>	Lista numer	<input type="checkbox"/>
06	<input type="checkbox"/> <small>(nazwisko i imię - imiona) zgłoszony/a przez <small>(skrót nazwy komitetu wyborczego)</small></small>	Lista numer	<input type="checkbox"/>
07	<input type="checkbox"/> <small>(nazwisko i imię - imiona) zgłoszony/a przez <small>(skrót nazwy komitetu wyborczego)</small></small>	Lista numer	<input type="checkbox"/>
08	<input checked="" type="checkbox"/> <small>(nazwisko i imię - imiona) zgłoszony/a przez <small>(skrót nazwy komitetu wyborczego)</small></small>	Lista numer	<input type="checkbox"/>
09	<input type="checkbox"/> <small>(nazwisko i imię - imiona) zgłoszony/a przez <small>(skrót nazwy komitetu wyborczego)</small></small>	Lista numer	<input type="checkbox"/>
10	<input type="checkbox"/> <small>(nazwisko i imię - imiona) zgłoszony/a przez <small>(skrót nazwy komitetu wyborczego)</small></small>	Lista numer	<input type="checkbox"/>
11	<input type="checkbox"/> <small>(nazwisko i imię - imiona) zgłoszony/a przez <small>(skrót nazwy komitetu wyborczego)</small></small>	Lista numer	<input type="checkbox"/>
12	<input type="checkbox"/> <small>(nazwisko i imię - imiona) zgłoszony/a przez <small>(skrót nazwy komitetu wyborczego)</small></small>	Lista numer	<input type="checkbox"/>
13	<input type="checkbox"/> <small>(nazwisko i imię - imiona) zgłoszony/a przez <small>(skrót nazwy komitetu wyborczego)</small></small>	Lista numer	<input type="checkbox"/>
14	<input type="checkbox"/> <small>(nazwisko i imię - imiona) zgłoszony/a przez <small>(skrót nazwy komitetu wyborczego)</small></small>	Lista numer	<input type="checkbox"/>
15	<input type="checkbox"/> <small>(nazwisko i imię - imiona) zgłoszony/a przez <small>(skrót nazwy komitetu wyborczego)</small></small>	Lista numer	<input type="checkbox"/>

Informacja
1. Znajdźkandydata, na którego chcesz zgłasować.
2. Postaw znak „X” w kratce **wyłącznie** przy nazwisku tego kandydata.
3. Jeżeli postawisz znak „X” przy nazwisku więcej niż jednego kandydata, Twój głos będzie nieważny.
4. Znak „X” to co najmniej dwie linie przecinające się wewnątrz kratki.

pieczęć/oryginalnej komisji wyborczej

Karta nie zawiera nazwisk
skreślonych kandydatów

GŁOS WAŻNY

Wyborca postawił znak w obrębie kratki w postaci co najmniej dwóch przecinających się linii, tylko przy nazwisku jednego kandydata

Głosowanie na radnych w gminie do 20 000 mieszkańców



25

Karta zawiera nazwisko kandydata
skreślonego po wydruku kart – poz. 04

GŁOS WAŻNY

Wyborca postawił znak w obrębie kratki w
postaci co najmniej dwóch przecinających
się linii, tylko przy nazwisku jednego
kandydata.

Głos oddano na kandydata poz. 10.

Okręg wyborczy nr ... KARTADO GŁOSOWANIA w wyborach do Rady w dniu r. (nazwa rady i gminy)

01	<input type="checkbox"/>	AAAAAAAAAAAAAAAAAAAA Bbbbbbbbbbb 37	zgłoszony/a przez AAAAAAAAAAAAAAAAAAAAAA BbbbbbbbbbbBB 45	Lista numer	<input type="checkbox"/>
02	<input type="checkbox"/>			Lista numer	<input type="checkbox"/>
03	<input type="checkbox"/>			Lista numer	<input type="checkbox"/>
04	<input checked="" type="checkbox"/>			Lista numer	<input type="checkbox"/>
05	<input type="checkbox"/>			Lista numer	<input type="checkbox"/>
06	<input type="checkbox"/>			Lista numer	<input type="checkbox"/>
07	<input type="checkbox"/>			Lista numer	<input type="checkbox"/>
08	<input type="checkbox"/>			Lista numer	<input type="checkbox"/>
09	<input type="checkbox"/>			Lista numer	<input type="checkbox"/>
10	<input checked="" type="checkbox"/>			Lista numer	<input type="checkbox"/>
11	<input type="checkbox"/>			Lista numer	<input type="checkbox"/>
12	<input type="checkbox"/>			Lista numer	<input type="checkbox"/>
13	<input type="checkbox"/>			Lista numer	<input type="checkbox"/>
14	<input type="checkbox"/>			Lista numer	<input type="checkbox"/>
15	<input type="checkbox"/>			Lista numer	<input type="checkbox"/>

Informacja
1. Znajdźkandydata, na którego chcesz zgłasować.
2. Postaw znak „X” w kratce **wyłącznie** przy nazwisku tego kandydata.
3. Jeżeli postawisz znak „X” przy nazwisku więcej niżjednego kandydata, Twój głos będzie nieważny.
4. Znak „X” to co najmniej dwie linie przecinające sięwewnątrz kratki.

pieczęćwyborczej komisji wyborczej

Głosowanie na radnych w gminie do 20 000 mieszkańców



26

Karta zawiera nazwisko kandydata
skreślonego po wydruku kart – poz. 04

GŁOS WAŻNY

Wyborca postawił znak w obrębie kratki w
postaci co najmniej dwóch przecinających
się linii, tylko przy nazwisku jednego
kandydata.

Głos oddano na kandydata poz. 10.

Okręg wyborczy nr ... KARTADO GŁOSOWANIA w wyborach do Rady w dniu r. (nazwa rady i gminy)

01	<input type="checkbox"/>	AAAAAAAAAAAAAAAAAAAA Bbbbbbbbbbb 37	zgłoszony/a przez AAAAAAAAAAAAAAAAAAAAAA BbbbbbbbbbbBB 45	Lista numer	<input type="checkbox"/>
02	<input type="checkbox"/>			Lista numer	<input type="checkbox"/>
03	<input type="checkbox"/>			Lista numer	<input type="checkbox"/>
04	<input checked="" type="checkbox"/>			Lista numer	<input type="checkbox"/>
05	<input type="checkbox"/>			Lista numer	<input type="checkbox"/>
06	<input type="checkbox"/>			Lista numer	<input type="checkbox"/>
07	<input type="checkbox"/>			Lista numer	<input type="checkbox"/>
08	<input type="checkbox"/>			Lista numer	<input type="checkbox"/>
09	<input type="checkbox"/>			Lista numer	<input type="checkbox"/>
10	<input checked="" type="checkbox"/>			Lista numer	<input type="checkbox"/>
11	<input type="checkbox"/>			Lista numer	<input type="checkbox"/>
12	<input type="checkbox"/>			Lista numer	<input type="checkbox"/>
13	<input type="checkbox"/>			Lista numer	<input type="checkbox"/>
14	<input type="checkbox"/>			Lista numer	<input type="checkbox"/>
15	<input type="checkbox"/>			Lista numer	<input type="checkbox"/>

Informacja

1. Znajdźkandydata, na którego chcesz zgłasować.
2. Postaw znak „X” w kratce **wyłącznie** przy nazwisku tego kandydata.
3. Jeżeli postawisz znak „X” przy nazwisku więcej niżjednego kandydata, Twój głos będzie nieważny.
4. Znak „X” to co najmniej dwie linie przecinające sięwewnątrz kratki.

pieczęćwyborczej komisji wyborczej

Głosowanie na radnych w gminie do 20 000 mieszkańców



27

Okręg wyborczy nr KARTADO GŁOSOWANIA
w wyborach do Rady w dniu r.
(nazwa rady i gminy)

01 AAAAAAAAAAAAAAAAAA Bbbbbbbbbb 37
zgłoszony/a przez AAAAAAAAAAAAAAAAAA Bbbbbbbbbb 45. Lista numer
(nazwisko i imię - imiona) (skrót nazwy komitetu wyborczego)

02
zgłoszony/a przez Lista numer
(nazwisko i imię - imiona) (skrót nazwy komitetu wyborczego)

03
zgłoszony/a przez Lista numer
(nazwisko i imię - imiona) (skrót nazwy komitetu wyborczego)

04
zgłoszony/a przez Lista numer
(nazwisko i imię - imiona) (skrót nazwy komitetu wyborczego)

05
zgłoszony/a przez Lista numer
(nazwisko i imię - imiona) (skrót nazwy komitetu wyborczego)

06
zgłoszony/a przez Lista numer
(nazwisko i imię - imiona) (skrót nazwy komitetu wyborczego)

07
zgłoszony/a przez Lista numer
(nazwisko i imię - imiona) (skrót nazwy komitetu wyborczego)

08
zgłoszony/a przez Lista numer
(nazwisko i imię - imiona) (skrót nazwy komitetu wyborczego)

09
zgłoszony/a przez Lista numer
(nazwisko i imię - imiona) (skrót nazwy komitetu wyborczego)

10
zgłoszony/a przez Lista numer
(nazwisko i imię - imiona) (skrót nazwy komitetu wyborczego)

11
zgłoszony/a przez Lista numer
(nazwisko i imię - imiona) (skrót nazwy komitetu wyborczego)

12
zgłoszony/a przez Lista numer
(nazwisko i imię - imiona) (skrót nazwy komitetu wyborczego)

13
zgłoszony/a przez Lista numer
(nazwisko i imię - imiona) (skrót nazwy komitetu wyborczego)

14
zgłoszony/a przez Lista numer
(nazwisko i imię - imiona) (skrót nazwy komitetu wyborczego)

15
zgłoszony/a przez Lista numer
(nazwisko i imię - imiona) (skrót nazwy komitetu wyborczego)

Informacja
1. Znajdźkandydata, na którego chcesz zgłosować.
2. Postaw znak „X” w kratce **wyłącznie** przy nazwisku tego kandydata.
3. Jeżeli postawisz znak „X” przy nazwisku więcej niżjednego kandydata,
Twój głos będzie nieważny.
4. Znak „X” to co najmniej dwie linie przecinające sięwewnątrz kratki.

pieczęć/onlinej komisji wyborczej

Karta nie zawiera nazwisk
skreślonych kandydatów

GŁOS NIEWAŻNY

Wyborca postawił znak w obrębie kratki w postaci co najmniej dwóch przecinających się linii w pozycji nr 7 oraz dwóch przecinających się linii w pozycji nr 10

Głosowanie na kandydatów na radnych do rad w gminach pow. 20 000 mieszk. rad powiatów, rad dzielnic, sejmików województw



Okręg wyborczy nr KARTA DO GŁOSOWANIA
 w wyborach do Rady w dniu ... f. ... r. (nazwa rady i gminy)

LISTY KANDYDATÓW NA RADNYCH

Lista nr ...	Lista nr ...	Lista nr ...
AAAAA..... Bbbbbb 45 (skrót nazwy komitetu wyborczego)	AAAAA..... Bbbbbb 45 (skrót nazwy komitetu wyborczego)	AAAAA..... Bbbbbb 45 (skrót nazwy komitetu wyborczego)
01	01	01
02	02	02
03	03	03
04	04	04
05	05	05
06	06	06
07	07	07
08	08	08
09	09	09
10	10	10

Information: (1) Find the list of candidates to which you wish to cast your vote. (2) Place an 'X' in the box next to the name of the selected candidate, **only on this list**. (3) If you place an 'X' on more than one list of candidates, your vote will be invalid. (4) The 'X' must cross at least two lines inside the box.

GŁOS WAŻNY

Wyborca postawił znak w obrębie kratki, w postaci co najmniej dwóch przecinających się linii, tylko przy nazwisku jednego kandydata. Znak postawiony przy nazwisku kandydata z listy nr 2, poz. 7 nie spełnia wymagań uznania za znak X. Głos oddano na kandydata poz. 04, lista nr 3.

Głosowanie na kandydatów na radnych do rad w gminach pow. 20 000 mieszk. rad powiatów, rad dzielnic, sejmików województw



30

Okręg wyborczy nr ...
KARTA DO GŁOSOWANIA
 w wyborach do Rady w dniu f.
 (nazwa rady i gminy)

LISTY KANDYDATÓW NA RADNYCH

<p>Lista nr ... AAAAAAAAAAAAAAAAAA Bbbbbb0000 45 (skrót nazwy komitetu wyborczego)</p>			<p>Lista nr ... AAAAAAAAAAAAAAAAAA Bbbbbb0000 45 (skrót nazwy komitetu wyborczego)</p>			<p>Lista nr ... AAAAAAAAAAAAAAAAAA Bbbbbb0000 45 (skrót nazwy komitetu wyborczego)</p>		
01 <input type="checkbox"/>	01 <input type="checkbox"/>	01 <input type="checkbox"/>	01 <input type="checkbox"/>	01 <input type="checkbox"/>	01 <input type="checkbox"/>	01 <input type="checkbox"/>	01 <input type="checkbox"/>	01 <input type="checkbox"/>
02 <input type="checkbox"/>	02 <input type="checkbox"/>	02 <input type="checkbox"/>	02 <input type="checkbox"/>	02 <input type="checkbox"/>	02 <input type="checkbox"/>	02 <input type="checkbox"/>	02 <input type="checkbox"/>	02 <input type="checkbox"/>
03 <input type="checkbox"/>	03 <input type="checkbox"/>	03 <input type="checkbox"/>	03 <input type="checkbox"/>	03 <input type="checkbox"/>	03 <input type="checkbox"/>	03 <input type="checkbox"/>	03 <input type="checkbox"/>	03 <input type="checkbox"/>
04 <input type="checkbox"/>	04 <input type="checkbox"/>	04 <input type="checkbox"/>	04 <input type="checkbox"/>	04 <input type="checkbox"/>	04 <input type="checkbox"/>	04 <input type="checkbox"/>	04 <input type="checkbox"/>	04 <input type="checkbox"/>
05 <input type="checkbox"/>	05 <input type="checkbox"/>	05 <input type="checkbox"/>	05 <input type="checkbox"/>	05 <input type="checkbox"/>	05 <input type="checkbox"/>	05 <input type="checkbox"/>	05 <input type="checkbox"/>	05 <input type="checkbox"/>
06 <input type="checkbox"/>	06 <input type="checkbox"/>	06 <input type="checkbox"/>	06 <input type="checkbox"/>	06 <input type="checkbox"/>	06 <input type="checkbox"/>	06 <input type="checkbox"/>	06 <input type="checkbox"/>	06 <input type="checkbox"/>
07 <input type="checkbox"/>	07 <input type="checkbox"/>	07 <input type="checkbox"/>	07 <input type="checkbox"/>	07 <input type="checkbox"/>	07 <input type="checkbox"/>	07 <input type="checkbox"/>	07 <input type="checkbox"/>	07 <input type="checkbox"/>
08 <input type="checkbox"/>	08 <input type="checkbox"/>	08 <input type="checkbox"/>	08 <input type="checkbox"/>	08 <input type="checkbox"/>	08 <input type="checkbox"/>	08 <input type="checkbox"/>	08 <input type="checkbox"/>	08 <input type="checkbox"/>
09 <input type="checkbox"/>	09 <input type="checkbox"/>	09 <input type="checkbox"/>	09 <input type="checkbox"/>	09 <input type="checkbox"/>	09 <input type="checkbox"/>	09 <input type="checkbox"/>	09 <input type="checkbox"/>	09 <input type="checkbox"/>
10 <input type="checkbox"/>	10 <input type="checkbox"/>	10 <input type="checkbox"/>	10 <input type="checkbox"/>	10 <input type="checkbox"/>	10 <input type="checkbox"/>	10 <input type="checkbox"/>	10 <input type="checkbox"/>	10 <input type="checkbox"/>

<p>Lista nr ... AAAAAAAAAAAAAAAAAA Bbbbbb0000 45 (skrót nazwy komitetu wyborczego)</p>			<p>Lista nr ... AAAAAAAAAAAAAAAAAA Bbbbbb0000 45 (skrót nazwy komitetu wyborczego)</p>			<p>Lista nr ... AAAAAAAAAAAAAAAAAA Bbbbbb0000 45 (skrót nazwy komitetu wyborczego)</p>		
01 <input type="checkbox"/>	01 <input type="checkbox"/>	01 <input type="checkbox"/>	01 <input type="checkbox"/>	01 <input type="checkbox"/>	01 <input type="checkbox"/>	01 <input type="checkbox"/>	01 <input type="checkbox"/>	01 <input type="checkbox"/>
02 <input type="checkbox"/>	02 <input type="checkbox"/>	02 <input type="checkbox"/>	02 <input type="checkbox"/>	02 <input type="checkbox"/>	02 <input type="checkbox"/>	02 <input type="checkbox"/>	02 <input type="checkbox"/>	02 <input type="checkbox"/>
03 <input type="checkbox"/>	03 <input type="checkbox"/>	03 <input type="checkbox"/>	03 <input type="checkbox"/>	03 <input type="checkbox"/>	03 <input type="checkbox"/>	03 <input type="checkbox"/>	03 <input type="checkbox"/>	03 <input type="checkbox"/>
04 <input type="checkbox"/>	04 <input type="checkbox"/>	04 <input type="checkbox"/>	04 <input type="checkbox"/>	04 <input type="checkbox"/>	04 <input type="checkbox"/>	04 <input type="checkbox"/>	04 <input type="checkbox"/>	04 <input type="checkbox"/>
05 <input type="checkbox"/>	05 <input type="checkbox"/>	05 <input type="checkbox"/>	05 <input type="checkbox"/>	05 <input type="checkbox"/>	05 <input type="checkbox"/>	05 <input type="checkbox"/>	05 <input type="checkbox"/>	05 <input type="checkbox"/>
06 <input type="checkbox"/>	06 <input type="checkbox"/>	06 <input type="checkbox"/>	06 <input type="checkbox"/>	06 <input type="checkbox"/>	06 <input type="checkbox"/>	06 <input type="checkbox"/>	06 <input type="checkbox"/>	06 <input type="checkbox"/>
07 <input type="checkbox"/>	07 <input type="checkbox"/>	07 <input type="checkbox"/>	07 <input type="checkbox"/>	07 <input type="checkbox"/>	07 <input type="checkbox"/>	07 <input type="checkbox"/>	07 <input type="checkbox"/>	07 <input type="checkbox"/>
08 <input type="checkbox"/>	08 <input type="checkbox"/>	08 <input type="checkbox"/>	08 <input type="checkbox"/>	08 <input type="checkbox"/>	08 <input type="checkbox"/>	08 <input type="checkbox"/>	08 <input type="checkbox"/>	08 <input type="checkbox"/>
09 <input type="checkbox"/>	09 <input type="checkbox"/>	09 <input type="checkbox"/>	09 <input type="checkbox"/>	09 <input type="checkbox"/>	09 <input type="checkbox"/>	09 <input type="checkbox"/>	09 <input type="checkbox"/>	09 <input type="checkbox"/>
10 <input type="checkbox"/>	10 <input type="checkbox"/>	10 <input type="checkbox"/>	10 <input type="checkbox"/>	10 <input type="checkbox"/>	10 <input type="checkbox"/>	10 <input type="checkbox"/>	10 <input type="checkbox"/>	10 <input type="checkbox"/>

Informacja

- Znajdź listę kandydatów, na którą chcesz zgłosować.
- Postaw znak „X” w kratce przy nazwisku wybranego kandydata **wyłącznie na tej liście**.
- Jeżeli postawisz znak „X” na więcej niż jednej liście kandydatów, Twój głos będzie nieważny.
- Znak „X” to co najmniej dwie linie przecinające się wewnątrz kratki.

GŁOS NIEWAŻNY

Wyborca nie dokonał
żadnego wyboru

Głosowanie na kandydatów na radnych do rad w gminach pow. 20 000 mieszk. rad powiatów, rad dzielnic, sejmików województw



Okręg wyborczy nr ... KARTA DO GŁOSOWANIA
w wyborach do Rady w dniu ... r.
(nazwa rady i gminy)

LISTY KANDYDATÓW NA RADNYCH

Lista nr ...	Lista nr ...	Lista nr ...
01 <input type="checkbox"/> AAAAAAAAAAAAAAAAAA Bbbbbb37	01 <input type="checkbox"/> AAAAAAAAAAAAAAAAAA Bbbbbb37	01 <input type="checkbox"/> AAAAAAAAAAAAAAAAAA Bbbbbb37
02 <input type="checkbox"/>	02 <input type="checkbox"/>	02 <input type="checkbox"/>
03 <input type="checkbox"/>	03 <input type="checkbox"/>	03 <input type="checkbox"/>
04 <input type="checkbox"/>	04 <input type="checkbox"/>	04 <input checked="" type="checkbox"/>
05 <input type="checkbox"/>	05 <input type="checkbox"/>	05 <input type="checkbox"/>
06 <input type="checkbox"/>	06 <input type="checkbox"/>	06 <input type="checkbox"/>
07 <input type="checkbox"/>	07 <input type="checkbox"/>	07 <input checked="" type="checkbox"/>
08 <input type="checkbox"/>	08 <input type="checkbox"/>	08 <input type="checkbox"/>
09 <input type="checkbox"/>	09 <input type="checkbox"/>	09 <input type="checkbox"/>
10 <input type="checkbox"/>	10 <input type="checkbox"/>	10 <input checked="" type="checkbox"/>

Lista nr ...	Lista nr ...	Lista nr ...
01 <input type="checkbox"/> AAAAAAAAAAAAAAAAAA Bbbbbb37	01 <input type="checkbox"/> AAAAAAAAAAAAAAAAAA Bbbbbb37	01 <input type="checkbox"/> AAAAAAAAAAAAAAAAAA Bbbbbb37
02 <input type="checkbox"/>	02 <input type="checkbox"/>	02 <input type="checkbox"/>
03 <input type="checkbox"/>	03 <input type="checkbox"/>	03 <input type="checkbox"/>
04 <input type="checkbox"/>	04 <input type="checkbox"/>	04 <input type="checkbox"/>
05 <input type="checkbox"/>	05 <input type="checkbox"/>	05 <input type="checkbox"/>
06 <input type="checkbox"/>	06 <input type="checkbox"/>	06 <input type="checkbox"/>
07 <input type="checkbox"/>	07 <input type="checkbox"/>	07 <input type="checkbox"/>
08 <input type="checkbox"/>	08 <input type="checkbox"/>	08 <input type="checkbox"/>
09 <input type="checkbox"/>	09 <input type="checkbox"/>	09 <input type="checkbox"/>
10 <input type="checkbox"/>	10 <input type="checkbox"/>	10 <input type="checkbox"/>

Informacja
1. Znajdź listę kandydatów, na którą chcesz zagłosować.
2. Postaw znak „X” w kratce przy nazwisku wybranego kandydata **wyłącznie na tej liście**.
3. Jeżeli postawisz znak „X” na więcej niż jednej liście kandydatów, Twój głos będzie nieważny.
4. Znak „X” to co najmniej dwie linie przecinające się wewnątrz kratki.

pieczęć terytorialnej komisji wyborczej

GŁOS WAŻNY

Wyborca postawił znak w obrębie kratki, w postaci co najmniej dwóch przecinających się linii, przy nazwisku trzech kandydatów z tej samej listy. Głos taki traktuje się jako oddany na kandydata, którego nazwisko jest wyżej (ma niższy numer).
Głos oddano na kandydata poz. 04, lista nr 3.

Głosowanie na kandydatów na radnych do rad w gminach pow. 20 000 mieszk. rad powiatów, rad dzielnic, sejmików województw



Okręg wyborczy nr

KARTA DO GŁOSOWANIA
w wyborach do Rady w dniu f.
(nazwa rady i gminy)

LISTY KANDYDATÓW NA RADNYCH

Lista nr ... AAAAA..... BBBBB..... 45 (skrót nazwy komisji wyborczej)	Lista nr ... AAAAA..... BBBBB..... 45 (skrót nazwy komisji wyborczej)	Lista nr ... AAAAA..... BBBBB..... 45 (skrót nazwy komisji wyborczej)
01 <input type="checkbox"/> AAAAA..... BBBBB..... 37	01 <input type="checkbox"/> AAAAA..... BBBBB..... 37	01 <input type="checkbox"/> AAAAA..... BBBBB..... 37
02 <input type="checkbox"/>	02 <input type="checkbox"/>	02 <input checked="" type="checkbox"/>
03 <input type="checkbox"/>	03 <input type="checkbox"/>	03 <input type="checkbox"/>
04 <input type="checkbox"/>	04 <input type="checkbox"/>	04 <input type="checkbox"/>
05 <input type="checkbox"/>	05 <input type="checkbox"/>	05 <input type="checkbox"/>
06 <input type="checkbox"/>	06 <input type="checkbox"/>	06 <input type="checkbox"/>
07 <input type="checkbox"/>	07 <input type="checkbox"/>	07 <input type="checkbox"/>
08 <input type="checkbox"/>	08 <input type="checkbox"/>	08 <input type="checkbox"/>
09 <input type="checkbox"/>	09 <input type="checkbox"/>	09 <input type="checkbox"/>
10 <input type="checkbox"/>	10 <input type="checkbox"/>	10 <input type="checkbox"/>

Lista nr ... AAAAA..... BBBBB..... 45 (skrót nazwy komisji wyborczej)	Lista nr ... AAAAA..... BBBBB..... 45 (skrót nazwy komisji wyborczej)	Lista nr ... AAAAA..... BBBBB..... 45 (skrót nazwy komisji wyborczej)
01 <input type="checkbox"/> AAAAA..... BBBBB..... 37	01 <input type="checkbox"/> AAAAA..... BBBBB..... 37	01 <input type="checkbox"/> AAAAA..... BBBBB..... 37
02 <input type="checkbox"/>	02 <input type="checkbox"/>	02 <input type="checkbox"/>
03 <input type="checkbox"/>	03 <input type="checkbox"/>	03 <input type="checkbox"/>
04 <input type="checkbox"/>	04 <input type="checkbox"/>	04 <input type="checkbox"/>
05 <input type="checkbox"/>	05 <input type="checkbox"/>	05 <input type="checkbox"/>
06 <input type="checkbox"/>	06 <input type="checkbox"/>	06 <input type="checkbox"/>
07 <input type="checkbox"/>	07 <input type="checkbox"/>	07 <input type="checkbox"/>
08 <input type="checkbox"/>	08 <input type="checkbox"/>	08 <input type="checkbox"/>
09 <input type="checkbox"/>	09 <input type="checkbox"/>	09 <input type="checkbox"/>
10 <input type="checkbox"/>	10 <input type="checkbox"/>	10 <input type="checkbox"/>

Informacja
1. Znajdź listę kandydatów, na którą chcesz zagłosować.
2. Postaw znak „X” w kratce przy nazwisku wybranego kandydata **wyłącznie na tej liście**.
3. Jeżeli postawisz znak „X” na więcej niż jednej liście kandydatów, Twój głos będzie nieważny.
4. Znak „X” to co najmniej dwie linie przecinające się wewnątrz kratki.

Lista nr 3 - unieważniona po wydruku kart

GŁOS NIEWAŻNY

Wyborca postawił znak X w obrębie kratki, w postaci, co najmniej dwóch przecinających się linii, przy nazwisku kandydata z listy nr 3.
Lista nr 3 została unieważniona po wydruku kart.

Głosowanie na kandydatów na radnych do rad w gminach pow. 20 000 mieszk. rad powiatów, rad dzielnic, sejmików województw



Okręg wyborczy nr

KARTA DO GŁOSOWANIA
w wyborach do Rady w dniu

LISTY KANDYDATÓW NA RADNYCH

Listy nr ...	Listy nr ...	Listy nr ...
AAAAA.....	AAAAA.....	AAAAA.....
(skróty nazwy komitetu wyborczego)	(skróty nazwy komitetu wyborczego)	(skróty nazwy komitetu wyborczego)
01 <input type="checkbox"/> AAAAA..... Bbbbbb 37	01 <input type="checkbox"/> AAAAA..... Bbbbbb 37	01 <input type="checkbox"/> AAAAA..... Bbbbbb 37
02 <input type="checkbox"/>	02 <input type="checkbox"/>	02 <input type="checkbox"/>
03 <input type="checkbox"/>	03 <input type="checkbox"/>	03 <input type="checkbox"/>
04 <input type="checkbox"/>	04 <input type="checkbox"/>	04 <input checked="" type="checkbox"/>
05 <input type="checkbox"/>	05 <input type="checkbox"/>	05 <input type="checkbox"/>
06 <input type="checkbox"/>	06 <input type="checkbox"/>	06 <input type="checkbox"/>
07 <input type="checkbox"/>	07 <input type="checkbox"/>	07 <input type="checkbox"/>
08 <input type="checkbox"/>	08 <input type="checkbox"/>	08 <input checked="" type="checkbox"/>
09 <input type="checkbox"/>	09 <input type="checkbox"/>	09 <input type="checkbox"/>
10 <input type="checkbox"/>	10 <input type="checkbox"/>	10 <input type="checkbox"/>

Listy nr ...	Listy nr ...	Listy nr ...
AAAAA.....	AAAAA.....	AAAAA.....
(skróty nazwy komitetu wyborczego)	(skróty nazwy komitetu wyborczego)	(skróty nazwy komitetu wyborczego)
01 <input type="checkbox"/> AAAAA..... Bbbbbb 37	01 <input type="checkbox"/> AAAAA..... Bbbbbb 37	01 <input type="checkbox"/> AAAAA..... Bbbbbb 37
02 <input type="checkbox"/>	02 <input type="checkbox"/>	02 <input type="checkbox"/>
03 <input type="checkbox"/>	03 <input type="checkbox"/>	03 <input type="checkbox"/>
04 <input type="checkbox"/>	04 <input checked="" type="checkbox"/>	04 <input type="checkbox"/>
05 <input type="checkbox"/>	05 <input type="checkbox"/>	05 <input type="checkbox"/>
06 <input type="checkbox"/>	06 <input type="checkbox"/>	06 <input type="checkbox"/>
07 <input type="checkbox"/>	07 <input type="checkbox"/>	07 <input type="checkbox"/>
08 <input type="checkbox"/>	08 <input type="checkbox"/>	08 <input type="checkbox"/>
09 <input type="checkbox"/>	09 <input type="checkbox"/>	09 <input type="checkbox"/>
10 <input type="checkbox"/>	10 <input type="checkbox"/>	10 <input type="checkbox"/>

Informacja

1. Znajdź listę kandydatów, na którą chcesz zgłosować.
2. Postaw znak „X” w kratce przy nazwisku wybranego kandydata **wyłącznie na tej liście**.
3. Jeżeli postawisz znak „X” na więcej niż jednej liście kandydatów, Twój głos będzie nieważny.
4. Znak „X” to co najmniej dwie linie przecinające się wewnątrz kratki.

Lista nr 3 - unieważniona po wydruku kart

GŁOS WAŻNY

Wyborca postawił znak X w obrębie kratki, w postaci, co najmniej dwóch przecinających się linii, przy nazwisku dwóch kandydatów z tej samej listy nr 3. Lista nr 3 została unieważniona po wydruku kart. Kolejny znak X wyborca postawił przy kandydacie nr 04 z listy nr 5. Wyborca oddał głos ważny na kandydata nr 04 z listy nr 5.

Głosowanie na kandydatów na wójta, gdy w wyborach kandyduje dwóch lub więcej kandydatów



KARTA DO GŁOSOWANIA

w wyborach w dniu r.

kandydaci na
(wójta, burmistrza, prezidenta miasta)

01 AAAAAAAAAAAAAAAAAAAAAA Bbbbbbbbbbbb 37
(nazwisko i imię - imiona)

zgłoszonym przez AAAAAAAAAAAAAAAAAAAAAA BbbbbbbbbbbbBB 45
(skrót nazwy komitetu wyborczego)

02
(nazwisko i imię - imiona)

zgłoszonym przez
(skrót nazwy komitetu wyborczego)

03
(nazwisko i imię - imiona)

zgłoszonym przez
(skrót nazwy komitetu wyborczego)

04
(nazwisko i imię - imiona)

zgłoszonym przez
(skrót nazwy komitetu wyborczego)

05
(nazwisko i imię - imiona)

zgłoszonym przez
(skrót nazwy komitetu wyborczego)

06
(nazwisko i imię - imiona)

zgłoszonym przez
(skrót nazwy komitetu wyborczego)

07
(nazwisko i imię - imiona)

zgłoszonym przez
(skrót nazwy komitetu wyborczego)

08
(nazwisko i imię - imiona)

zgłoszonym przez
(skrót nazwy komitetu wyborczego)

09
(nazwisko i imię - imiona)

zgłoszonym przez
(skrót nazwy komitetu wyborczego)

10
(nazwisko i imię - imiona)

zgłoszonym przez
(skrót nazwy komitetu wyborczego)

11
(nazwisko i imię - imiona)

zgłoszonym przez
(skrót nazwy komitetu wyborczego)

12
(nazwisko i imię - imiona)

zgłoszonym przez
(skrót nazwy komitetu wyborczego)

13
(nazwisko i imię - imiona)

zgłoszonym przez
(skrót nazwy komitetu wyborczego)

14
(nazwisko i imię - imiona)

zgłoszonym przez
(skrót nazwy komitetu wyborczego)

15
(nazwisko i imię - imiona)

zgłoszonym przez
(skrót nazwy komitetu wyborczego)

Informacja

1. Znajdź kandydata, na którego chcesz zagłosować.
2. Postaw znak „X” w kratce **wyłącznie** przy nazwisku tego kandydata.
3. Jeżeli postawisz znak „X” przy nazwisku więcej niż jednego kandydata, Twój głos będzie nieważny.
4. Znak „X” to co najmniej dwie linie przecinające się wewnątrz kratki.

pieczęć terytorialnej komisji wyborczej

GŁOS NIEWAŻNY

Wyborca nie postawił znaku w postaci, co najmniej dwóch przecinających się linii, w miejscu na to przeznaczonym.

Głosowanie na kandydatów na wójta, gdy w wyborach kandyduje dwóch lub więcej kandydatów



KARTA DO GŁOSOWANIA

w wyborach w dniu r.

kandydaci na
(wójta, burmistrza, prezidenta miasta)

01 AAAAAAAAAAAAAAAAAAAAAA Bbbbbbbbbbbb 37
(nazwisko i imię - imiona)

zgłoszonym przez AAAAAAAAAAAAAAAAAAAAAA BbbbbbbbbbbbBB 45
(skrót nazwy komitetu wyborczego)

02
(nazwisko i imię - imiona)

zgłoszonym przez
(skrót nazwy komitetu wyborczego)

03
(nazwisko i imię - imiona)

zgłoszonym przez
(skrót nazwy komitetu wyborczego)

04
(nazwisko i imię - imiona)

zgłoszonym przez
(skrót nazwy komitetu wyborczego)

05
(nazwisko i imię - imiona)

zgłoszonym przez
(skrót nazwy komitetu wyborczego)

06
(nazwisko i imię - imiona)

zgłoszonym przez
(skrót nazwy komitetu wyborczego)

07
(nazwisko i imię - imiona)

zgłoszonym przez
(skrót nazwy komitetu wyborczego)

08
(nazwisko i imię - imiona)

zgłoszonym przez
(skrót nazwy komitetu wyborczego)

09
(nazwisko i imię - imiona)

zgłoszonym przez
(skrót nazwy komitetu wyborczego)

10
(nazwisko i imię - imiona)

zgłoszonym przez
(skrót nazwy komitetu wyborczego)

11
(nazwisko i imię - imiona)

zgłoszonym przez
(skrót nazwy komitetu wyborczego)

12
(nazwisko i imię - imiona)

zgłoszonym przez
(skrót nazwy komitetu wyborczego)

13
(nazwisko i imię - imiona)

zgłoszonym przez
(skrót nazwy komitetu wyborczego)

14
(nazwisko i imię - imiona)

zgłoszonym przez
(skrót nazwy komitetu wyborczego)

15
(nazwisko i imię - imiona)

zgłoszonym przez
(skrót nazwy komitetu wyborczego)

Informacja

1. Znajdź kandydata, na którego chcesz zagłosować.
2. Postaw znak „X” w kratce **wyłącznie** przy nazwisku tego kandydata.
3. Jeżeli postawisz znak „X” przy nazwisku więcej niż jednego kandydata, Twój głos będzie nieważny.
4. Znak „X” to co najmniej dwie linie przecinające się wewnątrz kratki.

pieczęć terytorialnej komisji wyborczej

GŁOS NIEWAŻNY

Wyborca postawił znak w postaci, co najmniej dwóch przecinających się linii, w miejscu na to przeznaczonym przy nazwisku więcej niż jednego kandydata.

Głosowanie na kandydatów na wójta, gdy w wyborach kandyduje dwóch lub więcej kandydatów



KARTA DO GŁOSOWANIA

w wyborach w dniu r.

kandydaci na
(wójta, burmistrza, prezidenta miasta)

01 AAAAAAAAAAAAAAAAAAAAAA Bbbbbbbbbbbb 37
(nazwisko i imię - imiona)
zgłoszonym przez AAAAAAAAAAAAAAAAAAAAAA BbbbbbbbbbbbBB 45
(skrót nazwy komitetu wyborczego)

02
(nazwisko i imię - imiona)
zgłoszonym przez
(skrót nazwy komitetu wyborczego)

03
(nazwisko i imię - imiona)
zgłoszonym przez
(skrót nazwy komitetu wyborczego)

04
(nazwisko i imię - imiona)
zgłoszonym przez
(skrót nazwy komitetu wyborczego)

05
(nazwisko i imię - imiona)
zgłoszonym przez
(skrót nazwy komitetu wyborczego)

06
(nazwisko i imię - imiona)
zgłoszonym przez
(skrót nazwy komitetu wyborczego)

07
(nazwisko i imię - imiona)
zgłoszonym przez
(skrót nazwy komitetu wyborczego)

08
(nazwisko i imię - imiona)
zgłoszonym przez
(skrót nazwy komitetu wyborczego)

09
(nazwisko i imię - imiona)
zgłoszonym przez
(skrót nazwy komitetu wyborczego)

10
(nazwisko i imię - imiona)
zgłoszonym przez
(skrót nazwy komitetu wyborczego)

11
(nazwisko i imię - imiona)
zgłoszonym przez
(skrót nazwy komitetu wyborczego)

12
(nazwisko i imię - imiona)
zgłoszonym przez
(skrót nazwy komitetu wyborczego)

13
(nazwisko i imię - imiona)
zgłoszonym przez
(skrót nazwy komitetu wyborczego)

14
(nazwisko i imię - imiona)
zgłoszonym przez
(skrót nazwy komitetu wyborczego)

15
(nazwisko i imię - imiona)
zgłoszonym przez
(skrót nazwy komitetu wyborczego)

Informacja

1. Znajdź kandydata, na którego chcesz zagłosować.
2. Postaw znak „X” w kratce **wyłącznie** przy nazwisku tego kandydata.
3. Jeżeli postawisz znak „X” przy nazwisku więcej niż jednego kandydata, Twój głos będzie nieważny.
4. Znak „X” to co najmniej dwie linie przecinające się wewnątrz kratki.

pieczęć terytorialnej komisji wyborczej

GŁOS WAŻNY

Wyborca postawił znak w postaci, co najmniej dwóch przecinających się linii, w miejscu na to przeznaczonym, tylko przy nazwisku jednego kandydata.

Głosowanie na kandydatów na wójta, gdy w wyborach kandyduje tylko jeden kandydat



○ ○ ○ ○

KARTA DO GŁOSOWANIA

w wyborach
(nazwa organu wykonawczego i gminy/miasta)

w ponownym głosowaniu w dniu r.

Kandydat na
(wójta, burmistrza, prezydenta miasta)



zgłoszony/a przez AAAAAAAAAAAAAAAAAAAAAAAAAA Bbbbbbbbbbbbbb BB 45
(skrót nazwy komitetu wyborczego)

TAK AAAAAAAAAAAAAAAAAAAAAAAAAA Bbbbbbbbbbbbbb 37
(nazwisko i imię - imiona)

NIE

Informacja

1. Jeżeli chcesz zagłosować na kandydata, postaw znak „X” w kratce przy słowie „TAK”.
2. Jeżeli nie chcesz zagłosować na kandydata, postaw znak „X” w kratce przy słowie „NIE”.
3. Jeżeli postawisz znak „X” w obu kratkach albo nie postawisz znaku „X” w żadnej kratce, Twój głos będzie nieważny.
4. Znak „X” to co najmniej dwie linie przecinające się wewnątrz kratki.

GŁOS WAŻNY

Wyborca postawił znak w postaci, co najmniej dwóch przecinających się linii, w miejscu na to przeznaczonym, wybierając tylko jedną z opcji udzielenia swojego głosu.

Głosowanie na kandydatów na wójta, gdy w wyborach kandyduje tylko jeden kandydat



○ ○ ○ ○

KARTA DO GŁOSOWANIA

w wyborach
(nazwa organu wykonawczego i gminy/miasta)

w ponownym głosowaniu w dniu r.

Kandydat na
(wójta, burmistrza, prezydenta miasta)

zgłoszony/a przez AAAAAAAAAAAAAAAAAAAAAAAAAA BbbbbbbbbbbbbbBB 45
(skrót nazwy komisji wyborczej)

TAK

NIE

AAAAAAAAAAAAAAAAAAAAAAAAA Bbbbbbbbbbbbbb 37
(nazwisko i imię - imiona)

Informacja

1. Jeżeli chcesz zgłaszać na kandydata, postaw znak „X” w kratce przy słowie „TAK”.
2. Jeżeli nie chcesz zgłaszać na kandydata, postaw znak „X” w kratce przy słowie „NIE”.
3. Jeżeli postawisz znak „X” w obu kratkach albo nie postawisz znaku „X” w żadnej kratce, Twój głos będzie nieważny.
4. Znak „X” to co najmniej dwie linie przecinające się wewnątrz kratki.

○ ○
pieczęć terytorialnej komisji wyborczej

GŁOS NIEWAŻNY

Wyborca postawił znak w postaci, co najmniej dwóch przecinających się linii, w miejscu na to przeznaczonym, wybierając dwie opcje udzielenia swojego głosu.

Głosowanie na kandydatów na wójta, gdy w wyborach kandyduje tylko jeden kandydat



40

○ ○ ○ ○

KARTA DO GŁOSOWANIA

w wyborach
(nazwa organu wykonawczego i gminy/miasta)

w ponownym głosowaniu w dniu r.

Kandydat na
(wójta, burmistrza, prezydenta miasta)

zgłoszony/a przez **AAAAAAAAAAAAAAAAAAAAAAAAAAAAAAAA BbbbbbbbbbbbbbBB 45**
(skrót nazwy komitetu wyborczego)

TAK

NIE

AAAAAAAAAAAAAAAAAAAAAAAAAAAAAAAA Bbbbbbbbbbbbbb
(nazwisko i imię - imiona)

Informacja

1. Jeżeli chcesz zagłosować na kandydata, postaw znak „X” w kratce przy słowie „TAK”.
2. Jeżeli nie chcesz zagłosować na kandydata, postaw znak „X” w kratce przy słowie „NIE”.
3. Jeżeli postawisz znak „X” w obu kratkach albo nie postawisz znaku „X” w żadnej kratce, Twój głos będzie nieważny.
4. Znak „X” to co najmniej dwie linie przecinające się wewnątrz kratki.

○ ○

pieczęć terytorialnej komisji wyborczej

GŁOS NIEWAŻNY

Wyborca postawił znak w postaci:

- dwóch przecinających się linii w miejscu na to przeznaczonym, przy opcji TAK,
- co najmniej dwóch przecinających się linii w miejscu na to przeznaczonym, przy opcji NIE.

DEFINICJA ZNAKU „X”



41

Art. 5 ust. 12 Kodeksu wyborczego

Ilekroć w kodeksie jest mowa o:

znaku „X”

– rozumie się przez to co najmniej dwie linie, które przecinają się w obrębie kratki.

DEFINICJA ZNAKU „X”



42

Do stwierdzenia, czy głos oddany na karcie do głosowania jest głosem ważnym, czy też głosem nieważnym, **uprawniona jest tylko obwodowa komisja wyborcza ds. ustalenia wyników głosowania w obwodzie.**

Nie ma możliwości występowania z pytaniami w tym zakresie do innych podmiotów, w tym do komisarza wyborczego, urzędnika wyborczego, czy delegatury KBW.



**Dziękujemy Państwu
za uwagę**



Krajowe
Biuro
Wyborcze